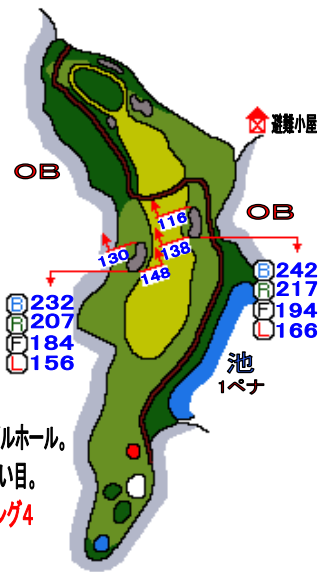


10H PAR4

BT 380
RT 355
FT 332
ST 304
LT 304



やや左ドッグレッグのミドルホール。
左サイドバンカー右が狙い目。
※特設Teeよりプレイング4
※池1ペナ
※11Hとの境界線1ペナ

11H PAR3

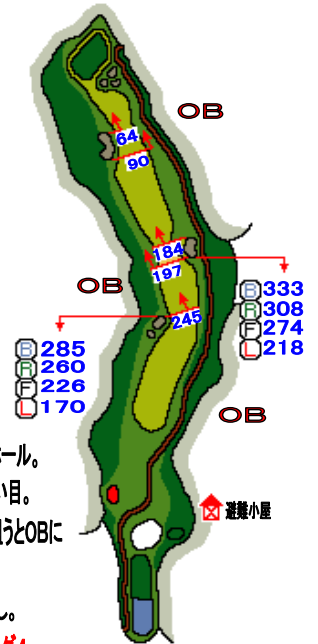
BT 185
RT 169
FT 150
ST 128
LT 110



グリーン左手前の谷に注意。
OBになりやすい。
※特設Teeよりプレイング4
※10Hとの境界線1ペナ

12H PAR5

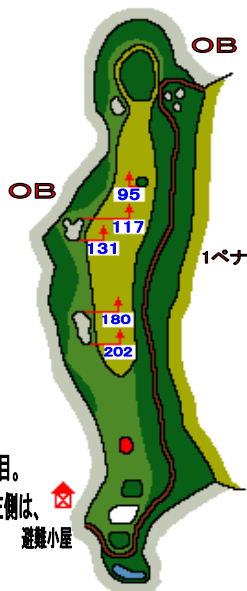
BT 530
RT 505
FT 471
ST 415
LT 415



左ドッグレッグのロングホール。
右サイドのバンカーが狙い目。
左サイドバンカー越えを狙うとOBに
なりやすい。
セカンド以降、打ち下ろし。
※特設Teeよりプレイング4

13H PAR4

BT 383
RT 357
FT 333
ST 281
LT 281



右サイドの大きな木が、狙い目。
左1つ目のサイドバンカーの左側は、
OBになりやすい。
※右サイド1ペナ
※特設Teeよりプレイング4

14H PAR4

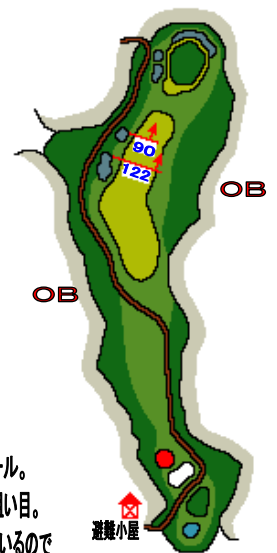
BT 451
RT 425
FT 394
ST 369
LT 337



距離のあるミドルホール。
Fw右サイドが狙い目。
右サイドの林は修理地扱いです。
左サイドのグラスバンカーは、
ラフが深いので注意。
※特設Teeよりプレイング4

15H PAR4

BT 369
RT 350
FT 327
ST 312
LT 312



右ドッグレッグのミドルホール。
左サイドバンカーの右側が狙い目。
グリーン手前が砲台になっているので
セカンドショットでの距離感が難しい。
※特設Teeよりプレイング4

16H PAR3

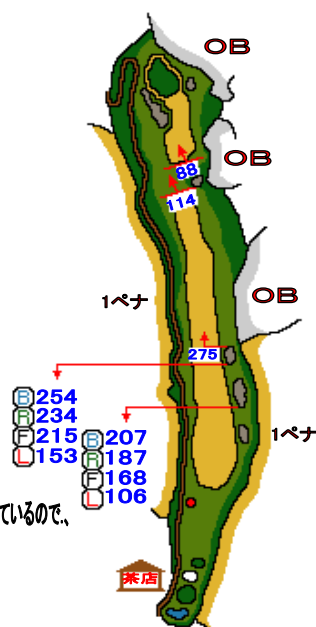
BT 196
RT 174
FT 143
ST 125
LT 125



このホールは風向きに要注意。
ティグラウンドとグリーン上の風向きが
逆の場合あり。
※特設Teeよりプレイング4

17H PAR5

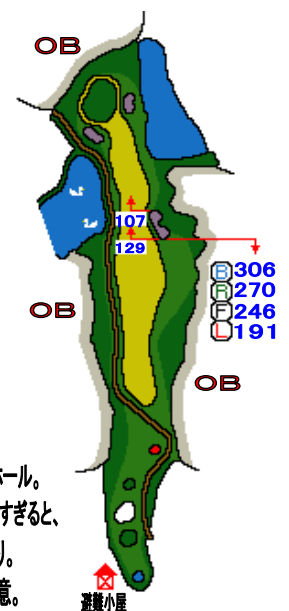
BT 545
RT 525
FT 506
ST 492
LT 444



Fwセンターが狙い目。
グリーンは手前から奥に下っているので、
ピンポジションに注意。
※左右1ペナ

18H PAR4

BT 435
RT 399
FT 375
ST 349
LT 320



やや打ち下ろしのミドルホール。
ティーショットが左に飛びすぎると、
池ポチャになる恐れあり。
セカンド左右の池に要注意。
※池1ペナ
※特設Teeよりプレイング4